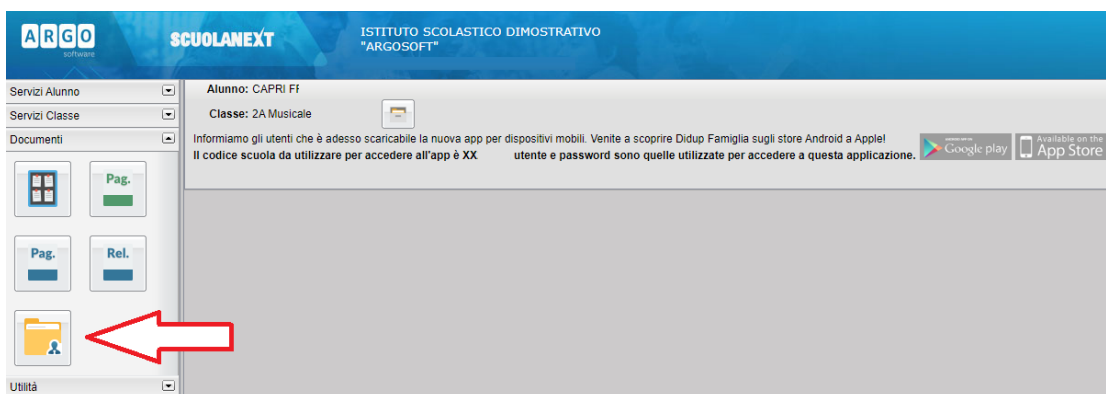


L'interazione con gli studenti

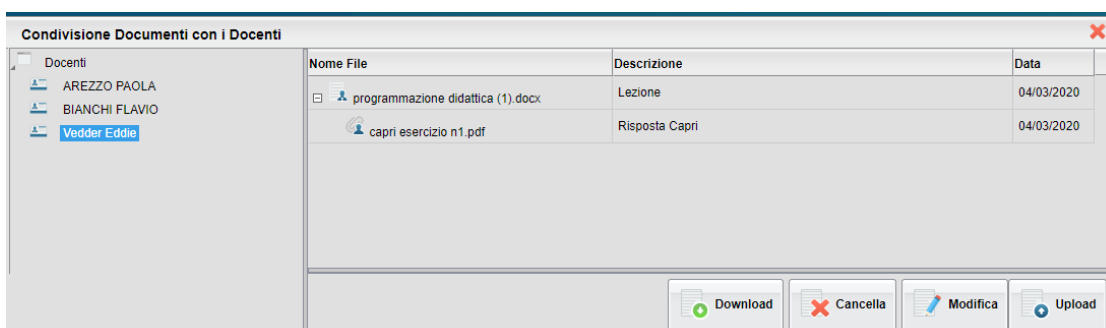
5 Marzo 2020

Accedendo da browser su Scuolanext Famiglia (www.argofamiglia.it) è possibile gestire lo scambio di informazioni e di file direttamente con il docente.

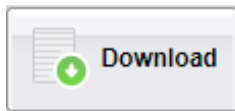
L'utente alunno o genitore accede dalla voce di menu "Documenti" cliccando successivamente sull'icona "Condivisione con i docenti".



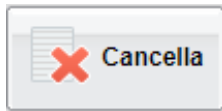
Al click sull'icona si aprirà una nuova schermata con l'elenco dei docenti.



Cliccando su ciascuno nome si visualizzano i messaggi creati dal docente.



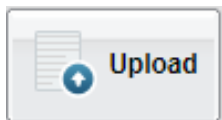
Esegue il download dei file pubblicati dal docente.



Cancella il messaggio inserito dall'utente alunno/genitore.



Modifica il messaggio inserito dall'utente alunno/genitore.



Esegue l'upload di un file nel messaggio inserito dall'utente alunno/genitore

Cliccando su quest'ultima icona di Upload, si aprirà una nuova schermata per eseguire il caricamento di un file:

A dialog box titled "File" with a close button (red X) in the top right corner. The dialog contains a "File:" field with a "Scegli file" button and the text "Nessun file selezionato". Below it is a "Data:" field with the value "02/03/2020" and a calendar icon. A large text area labeled "Descrizione:" is below the date field. At the bottom left, there is a checkbox labeled "Carica come allegato al documento selezionato". At the bottom right, there is a "Caratteri inseriti (max 100): 0" label. A "Conferma" button with a green checkmark is located at the bottom right of the dialog.

Da “Scegli File” selezionare il documento da inviare in risposta al messaggio del docente.

Inserire una descrizione ed eventualmente scegliere l'opzione “Carica come allegato al documento selezionato”.

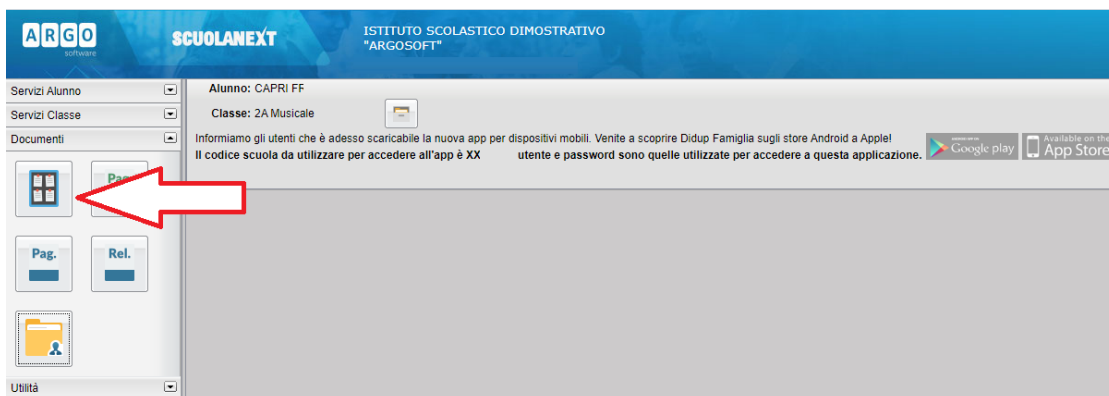
Al termine cliccare su Conferma per terminare l'operazione.

Bacheche

Tramite le bacheche è possibile la condivisione da parte del docente di materiale didattico.

Accedendo da browser su Scuolanext Famiglia

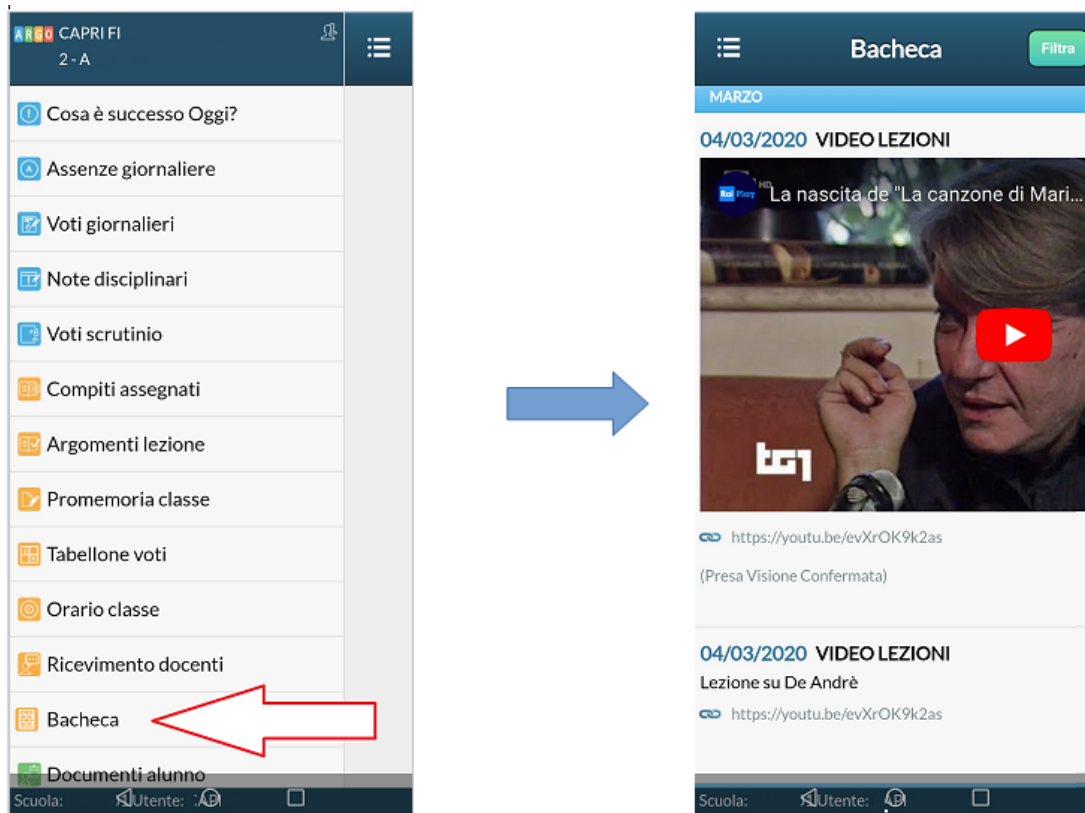
(www.argofamiglia.it), l'utente alunno o genitore accede dalla voce di menu “Documenti” cliccando successivamente sull'icona “Bacheche”.



Al click sull'icona si aprirà una nuova schermata. Occorre cliccare sulla voce “Bacheca scuola” e successivamente verranno visualizzati gli eventuali messaggi in bacheca inseriti dai docenti.



La stessa operazione può essere eseguita dall'App Famiglia, cliccando sulla voce di menu "Bacheca". Successivamente verranno visualizzati gli eventuali messaggi in bacheca inseriti dai docenti.



La visualizzazione dell'anteprima dipende da come il docente inserisce il video (link o codice incorporato) e dal dispositivo utilizzato. Tuttavia, anche in assenza dell'anteprima i link condivisi reindirizzano all'app YouTube.

ARTICOLI RECENTI

L'interazione con gli studenti 5 Marzo 2020

Le testimonianze dei prof. Argo: La scuola al tempo del Covid 19 –
Compiti assegnati con qr code colorati e Argo didUP [5 Marzo 2020](#)

Le testimonianze dei prof. Argo: La scuola al tempo del Covid 19 –
Compiti assegnati da G Suite e Argo didUP [5 Marzo 2020](#)

Le testimonianze dei prof. Argo: La scuola al tempo del Covid 19 –
Compiti assegnati dal web e Argo didUP [5 Marzo 2020](#)

Utilizza al meglio la bacheca di didUP [4 Marzo 2020](#)

ULTIMO TUTORIAL

Guida per l'utilizzo di didUP

Scarica 



SOFTWARE

© ARGO SOFTWARE s.r.l.

Sede legale: Zona Ind.le III Fase 97100 Ragusa

C.F.- P.Iva e R.I. Di RG 00838520880 R.E.A. n. 70205

Capitale Sociale Euro 200.000,00 i.v.

Assistenza clienti Tel. 0932.666412

Email: info@argosoft.itPec: assistenza.argo@pec.ecert.it

Amministrazione Fax. 0932667551

Email: ammin@argosoft.itPec: ammin.argo@pec.ecert.it

SEGUICI SU FACEBOOK



Argo Software
6082 "Mi piace"

Mi piace

Invia un messaggio

Di' che ti piace prima di tutti i tuoi amici



DIDATTICA A DISTANZA

Con Argo la scuola non si ferma! Tanti sono i modi per continuare le attività scolastiche e scoprire nuove forme di collaborazione tra docenti e studenti!

[SCOPRI DI PIÙ SU DIDUP.IT](#)



Argo Software

19 ore fa

Con Argo la scuola non si ferma!

Tanti sono i modi per continuare le attività scolastiche e scoprire nuove forme di

LA NOSTRA RETE

La rete Argo Software ☆



Argoweb Premium | Sviluppato da Argo Software